

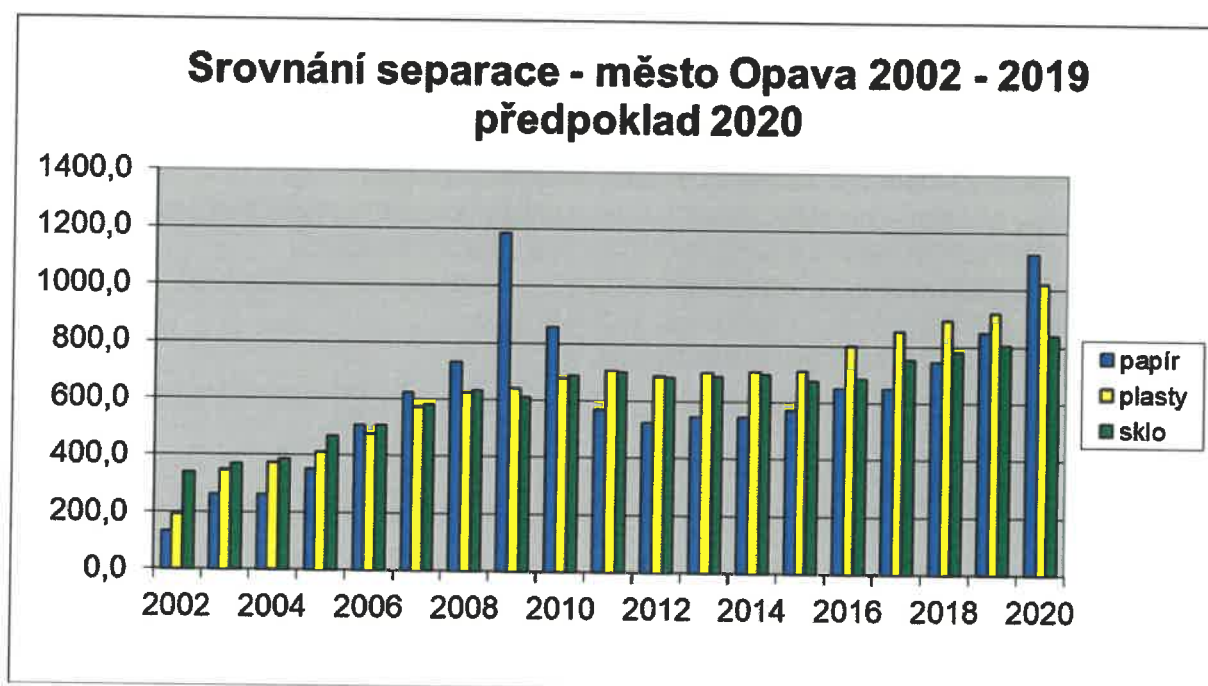


Statutární město Opava				VERZE č.		
TISKOPIS PRO PŘÍPRAVU ROZPOČTU NA ROK:						2021
PŘÍJMY		Odbor:	životního prostředí			
číslo a název akce:		009202	Příjmy od EKO-KOMu			
PŘÍJMY CELKEM , zaokrouhleny na 100, v Kč, <i>nevyplněné řádky odstranit, když chybí-vložit</i>						
NÁZEV ČINNOSTI	ODPA	POL	UZ	ORJ	ORG	částka
Provádění separace	3725	2329	000000	0130	9202000000	7 000 000,00
CELKEM:						7 000 000,00
schválený rozpočet na rok 2020:						7 000 000,00
skutečnost k 31.7.2020						4 620 205,00
schválený rozpočet na rok 2019:						7 000 000,00
skutečnost k 31.7.2019						4 251 341,00
skutečnost k 31.12.2019:						8 782 032,00
Popis akce: (výšku řádku následujícího přizpůsobit textu - protažením nebo zkrácením)						
Odměna za provádění separace využitelných složek komunálního odpadu, tyto fin. prostředky jsou účelově vázány. V souladu se smlouvou je lze využít pouze pro účely spojené s nakládáním s využitelnými složkami KO, které obsahují odpady z obalů, zejména na financování:						
a) vzdělávacích a informačních programů v oblasti odpadového hospodářství určených občanům obce včetně informování spotřebitelů o zpětném odběru a využití odpadů z obalů,						
b) poradenské, konzultační a projekční činnosti v oblasti tříděného sběru a využívání odpadů,						
c) systém sběru využitelných složek KO, jejich třídění a využívání.						
V zásadě lze celou částku využít na podporu bodu c) s ohledem na to, že finanční nároky na separaci jsou vyšší než předmětný příjem.						
						Dále viz příloha
ROZPOČTOVÝ VÝHLED NA ROK:						2022
PŘÍJMY CELKEM , zaokrouhleny na 100, v Kč, <i>nevyplněné řádky odstranit, když chybí-vložit</i>						
NÁZEV ČINNOSTI	ODPA	POL	UZ	ORJ	ORG	částka
Provádění separace	3725	2329	000000	0130	9202000000	7 000 000,00
CELKEM:						7 000 000,00
ROZPOČTOVÝ VÝHLED NA ROK:						2023
PŘÍJMY CELKEM , zaokrouhleny na 100, v Kč, <i>nevyplněné řádky odstranit, když chybí-vložit</i>						
NÁZEV ČINNOSTI	ODPA	POL	UZ	ORJ	ORG	částka
Provádění separace	3725	2329	000000	0130	9202000000	7 000 000,00
CELKEM:						7 000 000,00
zpracoval:		jméno a příjmení:			podpis:	
		Ing. Jiří Vaníček				
schválil:		Ing. Jiří Vaníček				
V Opavě dne: 14.9.2020						

Srovnání třídění hlavních separovaných složek

Rok	2002	2005	2010	2012	2014	2016	2017	2018	2019
papír	134,1	350,7	857,3	526,1	546,8	648,6	648,5	743,3	845,9
plasty	191,0	410,8	675,1	689,2	703,8	802,1	851,6	890,1	915,8
sklo	339,1	469,8	688,3	684,2	696,6	684,3	750,9	780,4	806,6



Z předmětného grafu je zřejmý postupný nárůst separovaných složek s výraznou anomálií let 2009-2010, kdy ekonomická krize měla významný vliv na trh s papírem, na který nebyl odbyt, a lidé ho tudíž nevozili tolik do komerčních sběren a nedocházelo k vykrádání kontejnerů, a proto došlo k významnému nárůstu papíru.

Po odeznění krize 2011 došlo k výraznému poklesu sesbíraného množství sledovaných komodit (v roce 2011 došlo u papíru ke snížení více než na 1/2 množství sesbíraného v roce 2009) a pokles byl zaznamenán dokonce i u plastů.

V následujících letech docházelo k postupnému nárůstu separovaných složek.

V letošním roce došlo opět k významnému nárůstu nejenom papíru ale i plastu. Toto způsobuje souhra dvou faktorů. Čína omezila dovoz papíru i plastů, což mělo vliv na pokles cen papíru i plastů a to až do záporných hodnot (nutnost platit. V Evropě se připravují nové kapacity, nikoliv však v ČR. Druhým významným faktorem byl homeoffice a karanténa, kdy lidé významněji začali nakupovat přes internet a tyto obaly dávají do kontejnerů.

Významnější je však v rámci současného propadu snížení cen obchodovatelných komodit oproti snížení v letech 2019-2020, což je způsobeno pravděpodobně tím, že současný propad cen papíru, plastu může být trvalejší.